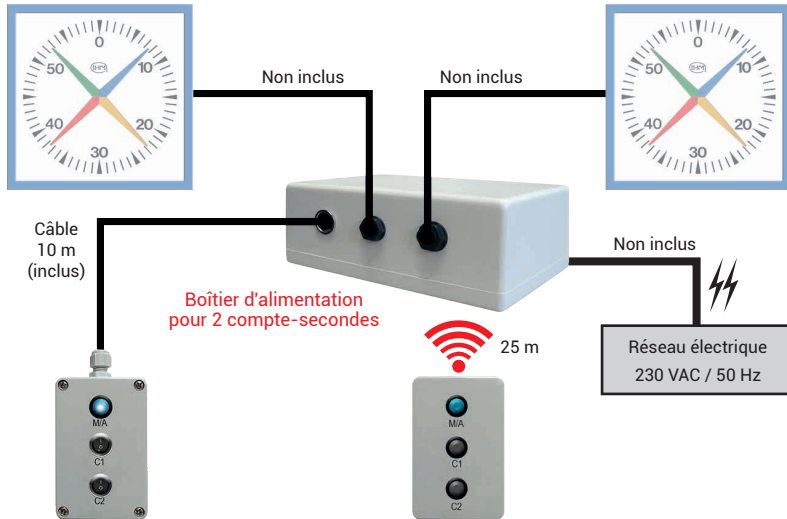





## Boîtier d'alimentation et de commande pour réglage et départ de 2 compte-secondes cruciformes



Boîtier de commande filaire (câble 10 m) ou commande radio sans fil (portée 25 m)

### Points forts

- Fabrication dans nos ateliers en France
- Réglage et départ indépendant ou synchronisé de 2 compte-secondes
- Comprend 1 boîtier d'alimentation + 1 boîtier de commande pour 2 compte-secondes
- Fonctionne avec tout compte-secondes de notre gamme (cf p. 16)
- Commande à distance filaire ou sans fil
- Éclairage LEDs si les compte-secondes en sont équipés.



### Alimentation + commande filaire pour 2 compte-secondes • 0632B

### Alimentation + commande filaire pour 2 compte-secondes équipés de LEDs • 0632B/LED

#### Boîtier d'alimentation :

- Pour 2 compte-secondes **0611B, 0611B/ET, 0629B, 0630B, 0630B/ET** ou **0631B** au choix, équipés ou non d'un éclairage LEDs (voir p.17)
- Transformateur 230 VAC / 24 VAC - 50Hz
- 1 prise DIN pour connexion boîtier de commande
- 2 presse-étoupes pour connexion des compte-secondes 1 et 2
- D : 115x65x40 mm / 400 g
- Al : 230 VAC / 50 Hz

#### Boîtier de commande :

- 1 bouton Marche/Arrêt avec indicateur LED / 2 boutons ON/OFF compte-secondes 1 et 2
- 2 boutons LED ON/OFF compte-secondes 1 et 2 (**0632B/LED**)
- Câble 10 m / Prise DIN
- D : 110x65x40 mm / 140 g



### Alimentation + commande sans fil pour 2 compte-secondes • 0632B/RF

### Alimentation + commande sans fil pour 2 compte-secondes équipés de LEDs • 0632B/RF/LED

#### Boîtier d'alimentation :

- Pour 2 compte-secondes **0611B, 0611B/ET, 0629B, 0630B, 0630B/ET** ou **0631B** au choix, équipés ou non d'un éclairage LEDs (voir p. 17)
- Transformateur 230 VAC / 24 VAC - 50Hz
- Récepteur radio intégré (le boîtier doit rester visible de la commande sans fil) / Portée 25 m
- 2 presse-étoupes pour connexion des compte-secondes 1 et 2
- D : 115x65x40 mm / 400 g
- Al : 230 VAC / 50 Hz

#### Boîtier de commande :

- Commande radio 433 MHz codée 32 bits
- 1 bouton Marche/Arrêt / 2 boutons ON/OFF compte-secondes 1 et 2
- 1 bouton LED ON/OFF compte-secondes 1 et 2 (**0632B/RF/LED**)
- D : 110x60x30 mm / 60 g
- Piles : 2xCR2016

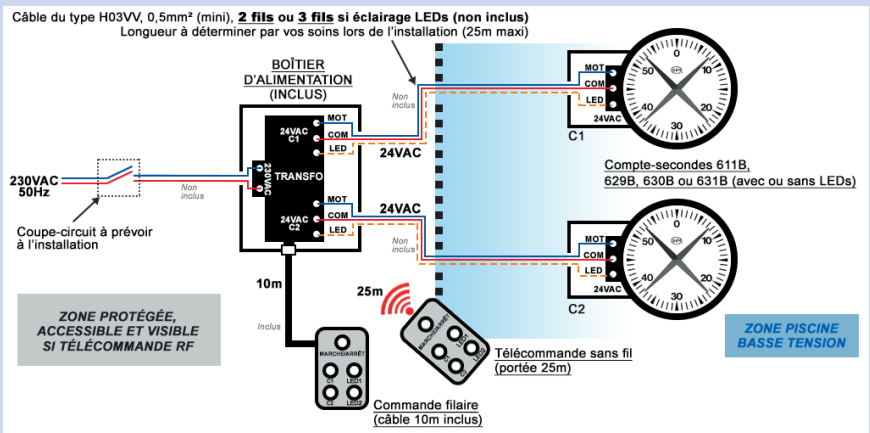
## Montage électrique

- Placez le boîtier d'alimentation dans une zone protégée et accessible.

*Important : en cas de commande sans fil RF, le boîtier d'alimentation doit rester visible de l'utilisateur car le récepteur de la commande se trouve à l'intérieur.*

- Connectez les compte-secondes au boîtier d'alimentation, puis le boîtier d'alimentation au réseau 230 VAC / 50 Hz selon le schéma ci-contre.

*Câble pour compte-secondes : longueur 25 à 50 m conseillée*



## Installation sur mesure

Synchronisation de 3 compte-secondes et plus, longueur de câble, sécurisation des commandes par serrure à clés, configuration avec ou sans LEDs... nous consulter

